




## BMW M8 GTLM



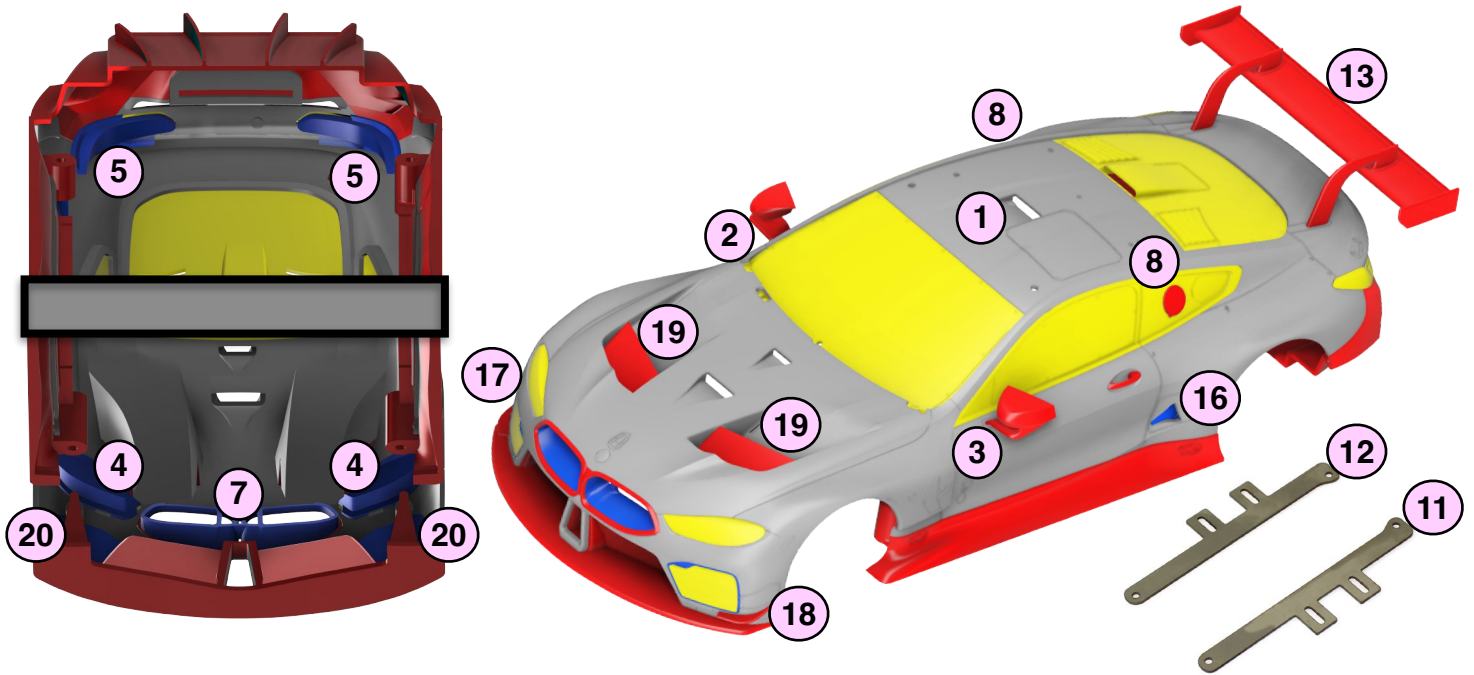
Fecha homologación: 01-Enero-2025

Fecha Inicio competición oficiales: 01-Enero-2025

Fecha fin competición oficiales: - - -

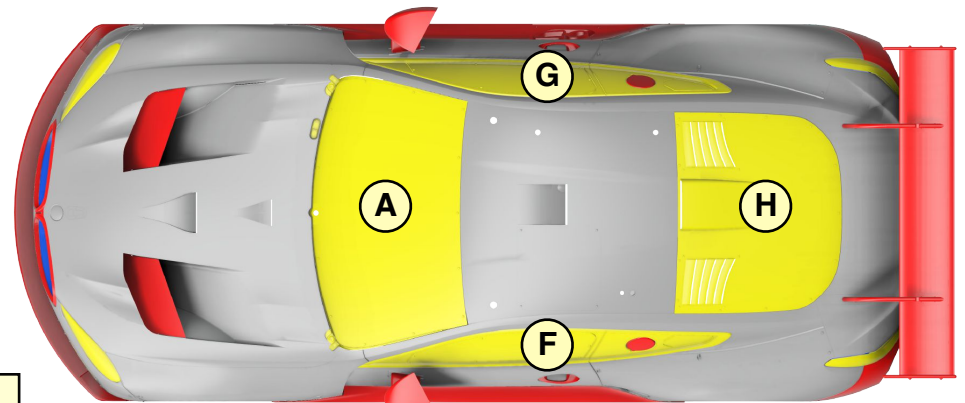
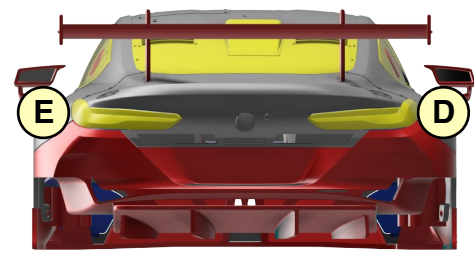


# BMW M8 GTLM



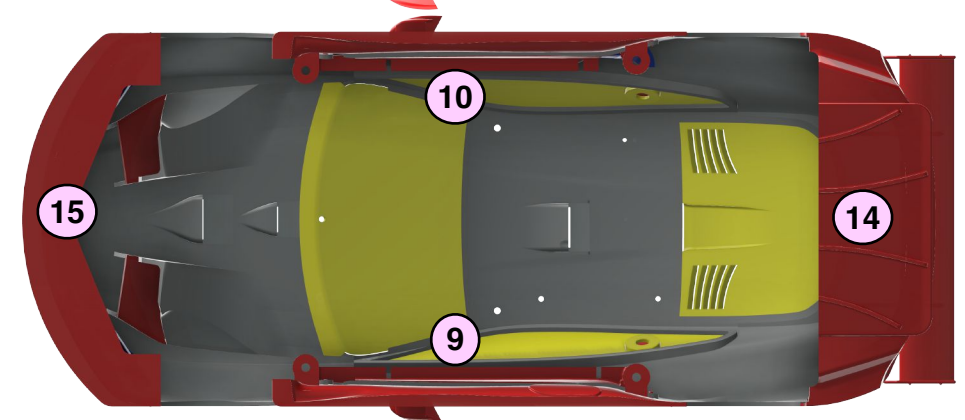
### Piezas obligatorias:

1. Carrocería
2. Retrovisor derecho\*
3. Retrovisor izquierdo\*
4. Porta faros delanteros
5. Porta faros traseros
6. Parrilla delantera exterior
7. Parrilla delantera interior
8. Tapones gasolina
9. Faldon lateral derecho
10. Faldon lateral izquierdo
11. Soporte metálico derecho
12. Soporte metálico izquierdo
13. Alerón posterior
14. Difusor/Paragolpes trasero
15. Difusor/Radiador delantero
16. Entrada aire lateral izquierda
17. Aletín delantero derecho\*
18. Aletín delantero izquierdo\*
19. Aletines entrada aire capo
20. Porta faros antinieblas delanteros



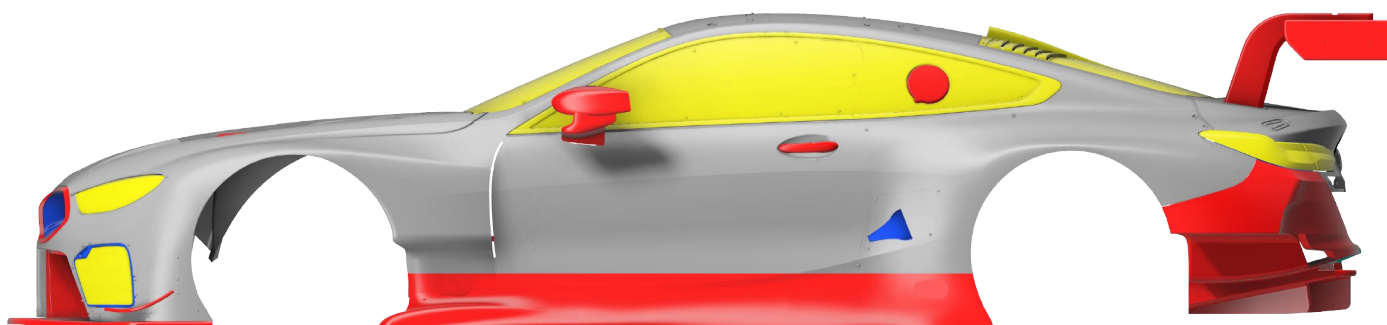
### Transparencias:

- A- Cristal delantero
- B- Cúpula faro delantero derecha
- C- Cúpula faro delantero izquierda
- D- Luz freno derecha
- E- Luz freno izquierda
- F- Cristal izquierdo
- G- Cristal derecho
- H- Cristal posterior
- I- Antiniebla derecho
- J- Antiniebla izquierdo



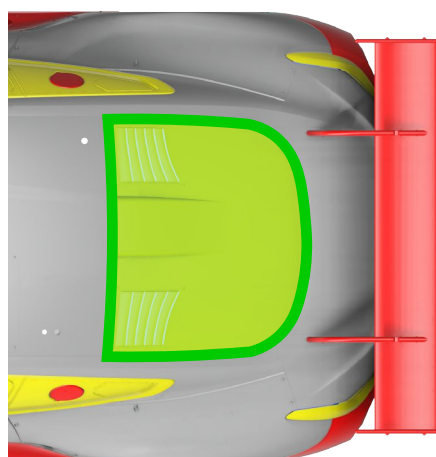
\* Son obligatorias sólo al inicio de la competición.

# BMW M8 GTLM



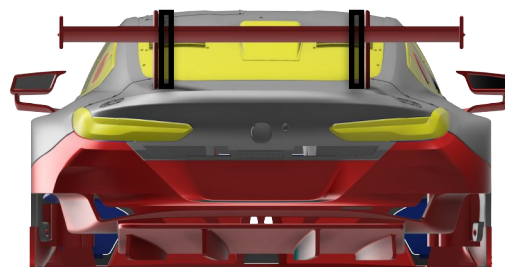
## Dimensiones carrocería en reposo, sin chasis montado:

A - Peso mínimo sin kit de luces: (kit es +5gr)	60 gr
B - Peso máximo sin kit de luces: (kit es +5gr)	65 gr
C - Anchura máxima paso ruedas delantero:	83,5 mm
D - Anchura máxima paso ruedas trasero:	83,5 mm
E - Batalla máxima	117 mm
F - Altura mínima total carrocería	47 mm
G - Altura mínima alerón en su parte inferior delantera	43 mm
H - Altura mínima alerón en su parte inferior posterior	43 mm
I - Altura mínima de carrocería a la base inferior del chasis. Medido en su parte central.	1,0 mm
J - Altura mínima de la carrocería a la pista	1,0 mm



## Dimensiones carrocería en reposo, con chasis montado:

K - Longitud total (sin alerón)	204 mm
L - Anchura máxima interior faldon lateral delantero:	81,5 mm
M - Anchura máxima interior faldon lateral trasero:	80,5 mm



## Modificaciones permitidas:

- Alerón: Se permite su refuerzo con espuma de un grosor máximo de 5mm. en la posición indicada en color negro de la foto adjunta. Se deben respetar las fijaciones y posición original en plástico o goma. Se permite substituir por el alerón de goma SC-7923D.
- Interior: Se permite substituir el cockpit original por el interior aligerado ref. SC-7925.
- Se permite substituir los cristales originales por los aligerados, incluidos en la ref. SC-7925.

